

Usługi Informatyczne INFO-SYSTEM

ePodatki

Dokumentacja użytkownika

Spis treści

1. O usłudze ePodatki.....	1
2. Logowanie do aplikacji ePodatki	2
3. Korzystanie z portalu podatkowego.....	3
Dane użytkownika	3
Konta wymiarowe	3
Należności.....	3
Koszyk zleceń.....	4
Dziennik płatności	4
Wyloguj.....	4

1. O usłudze ePodatki

Usługa **ePodatki** daje dostęp do kompletu informacji o podatkach i opłatach lokalnych, a także dzierżaw, użytkowania wieczystego, opłat za śmieci i zużycia wody. Po wybraniu jednej z nich, otrzymujemy informacje o sposobie naliczenia podatku lub opłaty, o wysokości poszczególnych rat i terminie ich płatności, a także o istniejących zaległościach i należnych odsetkach. Informacje są pobierane bezpośrednio z bazy danych urzędu, są identyczne z tymi, którymi dysponują urzędnicy.

ePodatki są zintegrowane z usługą szybkich płatności online od firmy **Blue Media**, które pozwalają na uregulowanie wybranych należności poprzez system płatności online.

Integracja z **Krajowym Węzłem Identyfikacji Elektronicznej (KWIE / login.gov.pl)** pozwala podatnikowi w łatwy sposób zidentyfikować się i zalogować do systemu ePodatki.

2. Logowanie do aplikacji ePodatki

Aby zalogować się do aplikacji ePodatki należy:

- ✓ Wejść na stronę WWW portalu podatkowego ePodatki;
- ✓ Kliknąć na przycisk 'Login.gov.pl': dzięki **login.gov.pl** w prosty i bezpieczny sposób potwierdzisz tożsamość online i zalogujesz się do portalu podatkowego ePodatki.

Login.gov.pl

Login.gov.pl daje do wyboru trzy sposoby logowania: przez **Profil Zaufany** (w tym przez bankowość elektroniczną oraz certyfikat kwalifikowany), **e-dowód** i usługę **mojeID**.

Strona logowania za pośrednictwem **Login.gov.pl** prezentuje się następująco:

Login 

Wybierz sposób logowania

Bezpieczny i darmowy dostęp do usług publicznych

PL | UA













Profil Zaufany

Bezpłatne narzędzie, dzięki któremu załatwisz sprawy urzędowe online i podpiszesz dokumenty elektronicznie.

e-dowód

Dowód osobisty z warstwą elektroniczną. Użyj aplikacji mobilnej albo czytnika podłączonego do komputera.

mojeID

Wybór logowania przez **Profil zaufany** z kolei oferuje możliwość zalogowania za pomocą loginu i hasła do Profilu zaufanego oraz za pomocą bankowości elektronicznej (dostępne tylko dla wybranych banków).

Login 

Profil zaufany

Zaloguj się za pomocą nazwy użytkownika lub adresu e-mail

PL | UA

Nazwa użytkownika lub adres e-mail

Wpisz nazwę użytkownika lub adres e-mail

[Nie pamiętam nazwy użytkownika](#)

Hasło


















Wpisz hasło

[Nie pamiętam hasła](#)

ZALOGUJ SIĘ

Zaloguj się przy pomocy banku lub innego dostawcy

LUB

3. Korzystanie z portalu podatkowego

Dane użytkownika

Pole wyświetla podstawowe informacje o zalogowanym użytkowniku.

Dane użytkownika

Włodzimierz Kowalski, Legionowo, ul. Skrajna 14

PESEL: 49040501580

NIP: 5361770101

Konta wymiarowe

Sekcja wyświetla komplet informacji o kontach wymiarowych powiązanych z zalogowanym podatnikiem. Zobaczmy informacje z aplikacji:

- ✓ Podatki,
- ✓ Użytkowanie wieczyste,
- ✓ Dzierżawy,
- ✓ Opłaty lokalne,
- ✓ Czynsze,
- ✓ Auta,
- ✓ Woda,
- ✓ Gospodarka odpadami komunalnymi.

Po rozwinięciu wybranego konta otrzymujemy informację o sposobie naliczenia podatku lub opłaty, o wysokości poszczególnych rat i terminie ich płatności, a także o istniejących zaległościach i należnych odsetkach. Informacje są pobierane bezpośrednio z bazy danych urzędu, są identyczne z tymi, którymi dysponują urzędnicy.

Należności

Zakładka *Należności* wyświetla nieuregulowane i oczekujące na zaksięgowanie zobowiązania ze wszystkich kont wymiarowych zalogowanego podatnika.

ePODATKI

- Ogólne
- Należności
- Dotacje
- Koszty, koszty
- Zmierz dane użytkownika
- Zmierz saldo
- Wykopiuj

Kontrast: A A+ A++

Czcionka: A A+ A++

Należności

+ Filtry

System - konto: Wszystkie | płatne od: 01.11.2016 do: 31.01.2019 | Po terminie płatności

Do koszyka	System - konto	Rata	Termin płatności	Numer decyzji	Tytuł wyk.?	Kwota	Odsetki	Razem do zapłaty
Zakaz	Woda - 700151	1	2019-01-02			221.16	0.00	221.16
Zakaz	Woda - 700151	1	2019-01-02			330.67	0.00	330.67
Zakaz	Woda - 700151	1	2019-01-02			10.90	0.00	10.90
Zakaz	Woda - 700151	1	2019-01-02			10.90	0.00	10.90
Oczekiwano rozporządzenia								
Zakaz	Opłaty Lokalne - 40001	12	2018-12-17			10.00	0.03	10.03
Zakaz	Podatki - osoby fizyczne - 10004	4	2018-11-15	3123.10004.1.2018, 3123.10004.2.2018		49.00	0.90	49.90
Zakaz	Podatki - osoby fizyczne - 10005	4	2018-11-15	3123.10005.2.2018	Wystawiony	51.00	0.90	51.90
Zakaz	Podatki - osoby fizyczne - 10003	4	2018-11-15	3127.10003.1.2018		73.00	1.30	74.30
Zakaz	Czynsze - 10001	11	2018-11-12			26.30	0.50	26.80

Okno pozwala na sortowanie listy malejąco i rosnąco wg każdej z kolumn. Dostępna jest również możliwość filtrowania wg:

- ✓ kont wymiarowych,
- ✓ terminów płatności,
- ✓ należnościach bieżących/zaległych.

Wybrane płatności możemy dodać do koszyka zleceń korzystając z przycisku *Zapłać*.

Koszyk zleceń

Koszyk zleceń wyświetla wszystkie należności, które dodaliśmy do koszyka. Możemy je opłacić jednym przelewem, korzystając z jednej z dostępnych opcji płatności:

- ✓ Blue Media - szybkie płatności online od firmy Blue Media,
- ✓ Blankiet przelewu - tradycyjny blankiet przelewu, z którego możemy skorzystać w placówce banku lub na poczcie.

Wybór usługi Blue Media przekieruje nas do bramki płatności, gdzie będziemy mogli opłacić należność przez Internet. Blankiet przelewu wygeneruje plik PDF z wypełnionym drukiem płatności, który po wydrukowaniu możemy wykorzystać w placówce banku lub na poczcie.

Dziennik płatności

Wyświetla dziennik przelewów dokonanych poprzez aplikację ePodatki zawierający takie informacje jak:

- ✓ Identyfikator przelewu,
- ✓ Numer konta na który została zrealizowany przelew,
- ✓ Data wygenerowania przelewu,
- ✓ Data realizacji przelewu (potwierdzenie o płatności zakończonej sukcesem otrzymane od systemu płatności online),
- ✓ Informacja o systemie płatności przez który został zrealizowany przelew (Blue Media).

W szczegółach danego przelewu zobaczymy:

- ✓ Zobowiązania jakie składają się na dany przelew,
- ✓ Systemy i powiązane z nimi konta wymiarowe z którego pochodzą zobowiązania,
- ✓ Terminy poszczególnych zobowiązań,
- ✓ Informacje czy opłacona należność jest bieżąca czy zaległa,
- ✓ Kwoty zobowiązania i ewentualnych odsetek.

Wyloguj

W celu zakończenia korzystania z aplikacji ePodatki należy skorzystać z przycisku *Wyloguj* - zakończy on połączenie z bazą i przekieruje nas ponownie na stronę logowania.